



AFURADA

L I V I N G L A B

Operação 9.2. CER Data Analytics: Plataforma de Gestão da CER + Módulos de Análise inteligente

Operação 9.3. CER APPLICATION: Software as a Service

Entregáveis: Implementação dos sistemas de produção e armazenamento da CER e Instalação da camada de monitorização de consumo e produção

Implementação dos sistemas de produção e armazenamento da CER



Figura 1 – Módulos fotovoltaicos do Centro Interpretativo



Figura 2 – Espaço Técnico do Centro Interpretativo




Figura 3 – Instalação da estrutura de suporte no Mercado da Afurada



Figura 4 – Módulos fotovoltaicos no Mercado da Afurada



Figura 5 – Módulos fotovoltaicos na Escola Básica da Afurada



Figura 6 – Espaço Técnico da Escola da Afurada

Instalação da camada de monitorização de consumo e produção

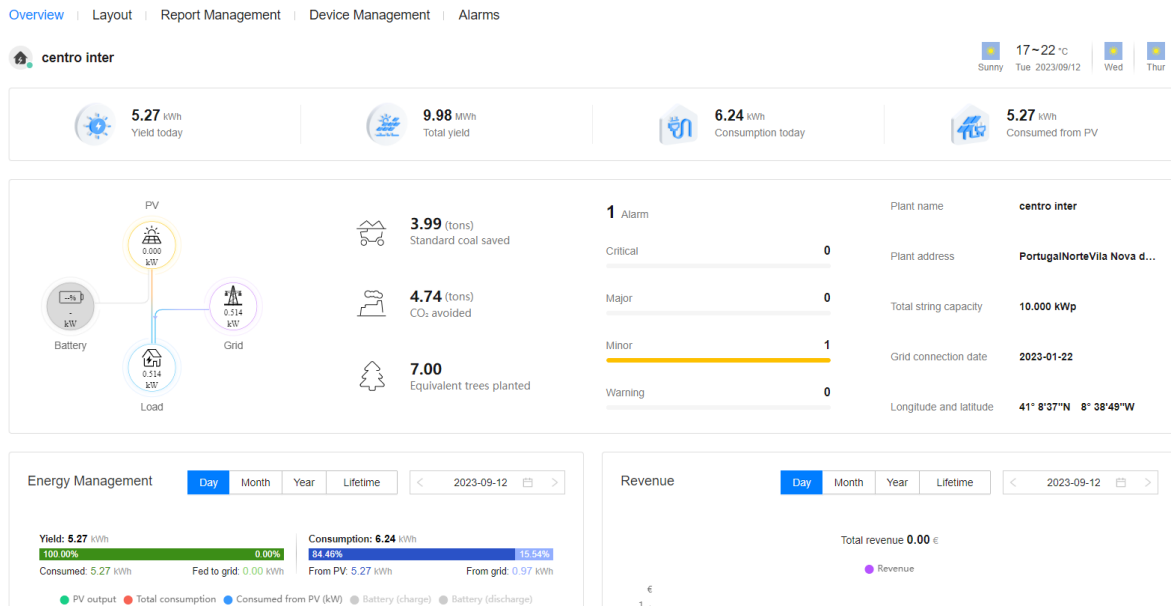


Figura 7 – Monitorização de produção e consumo do Centro Interpretativo

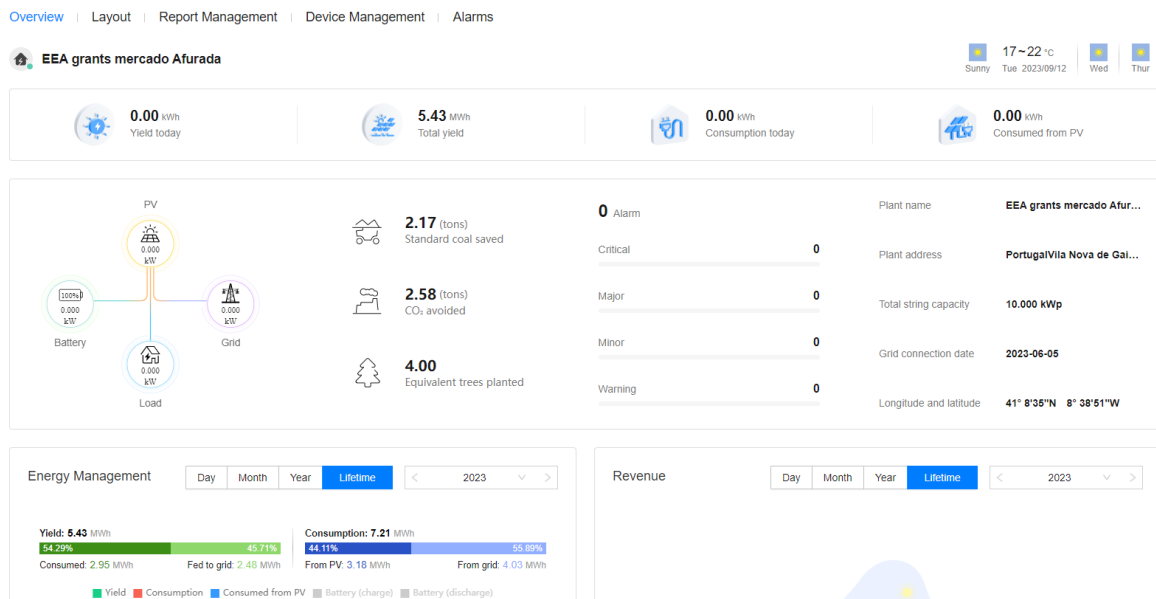


Figura 8 – Monitorização de produção e consumo do Mercado da Afurada

Overview | Layout | Report Management | Device Management | Alarms

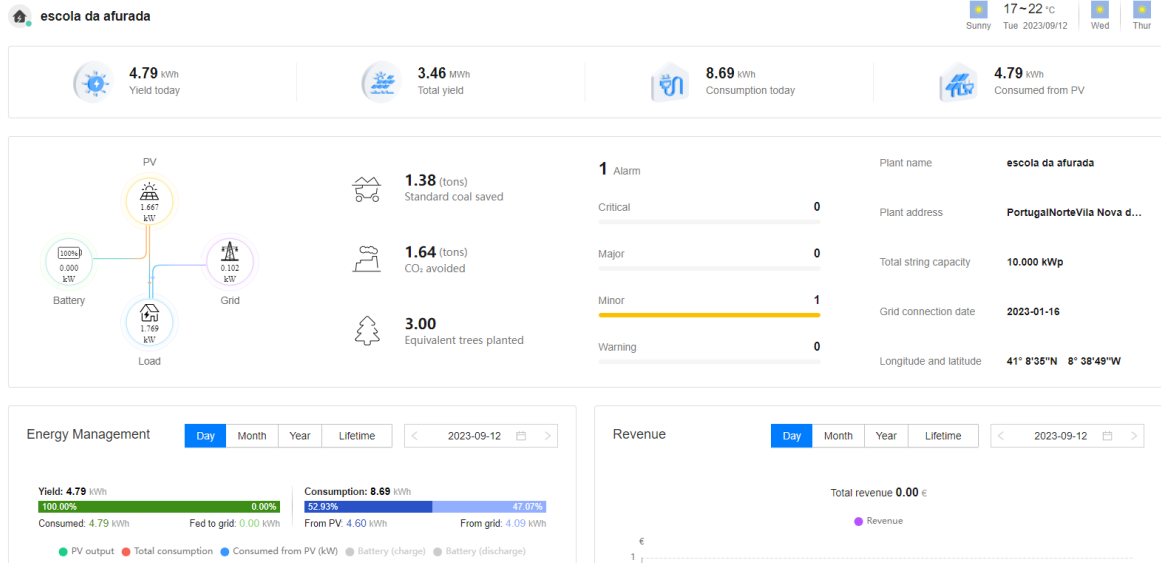


Figura 9 – Monitorização de produção e consumo da Escola da Afurada